

**Бюджет
Воложинского района**

для граждан

на 2019 год

КОНСОЛИДИРОВАННЫЙ БЮДЖЕТ ВОЛОЖИНСКОГО РАЙОНА НА 2019 ГОД

В основу формирования консолидированного бюджета Воложинского района положены прогнозные параметры социально-экономического развития Республики Беларусь на 2019 год:

темп роста ВВП – 102,1 процента;

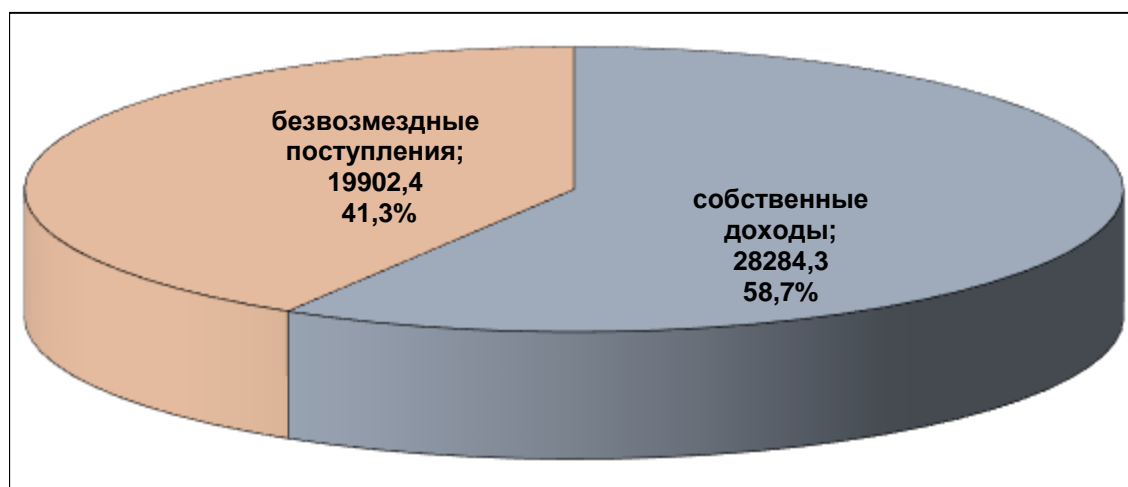
индекс роста потребительских цен (инфляция) – не более 5,0 процентов (декабрь 2019 года к декабрю 2018 года);

ставка рефинансирования Национального банка на конец 2019 года на уровне 10 процентов.

Приоритетной задачей при формировании проекта бюджета на 2019 год являлось обеспечение в полном объеме всех расходов по социальным выплатам и заработной плате в бюджетном секторе и сфере государственного управления. При расчете необходимого объема ассигнований на заработную плату учтены рост ставки первого разряда в среднегодовом исчислении 105,5 процента и увеличение заработной платы отдельных категорий работников сферы образования и здравоохранения.

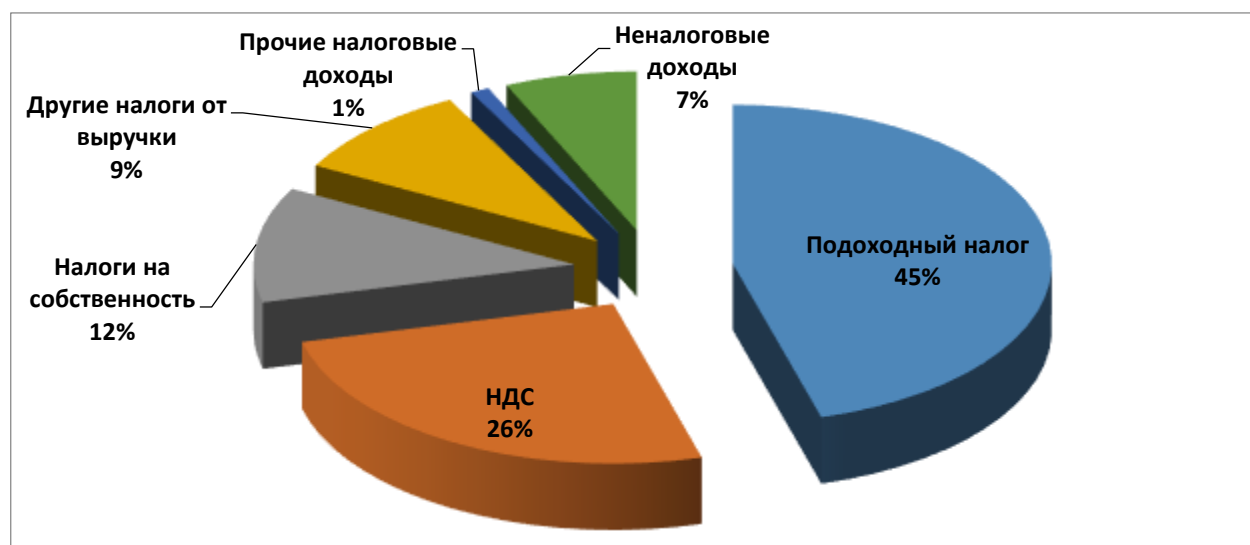
Проект учитывает изменения и дополнения, вносимые в налоговое и бюджетное законодательство.

С учетом указанных подходов доходы консолидированного бюджета Воложинского района на 2019 год определены в сумме 48 186,7 тыс. рублей, в том числе собственные доходы прогнозируются в сумме 28 284,3 тыс. рублей или 113 процента от фактического исполнения бюджета 2018 года.



Собственные доходы бюджета Воложинского района

Наименование	2019 год, тыс.рублей	Уд.вес в объеме доходов, %
НАЛОГОВЫЕ ДОХОДЫ - ВСЕГО	26 396,8	93,3
В том числе:		
Подходный налог	12 884,8	45,6
НДС	7 242,8	25,6
Налоги на собственность	3 313,1	11,7
Другие налоги от выручки от реализации товаров (работ, услуг)	2 599,5	9,2
Прочие налоговые доходы	356,6	1,3
НЕНАЛОГОВЫЕ ДОХОДЫ - ВСЕГО	1 887,5	6,7
ИТОГО ДОХОДОВ	28 284,3	100



В результате примененных подходов формирования районного, сельских и поселкового бюджетов планируемые к поступлению в консолидированный бюджет района доходы распределились между бюджетами различных уровней следующим образом.

Доходы районного бюджета и бюджетов первичного уровня

тыс.рублей

Наименование бюджетов	Всего доходов	в том числе:				Удельный вес дотации в общей сумме доходов, %
		Собственные доходы	Безвозмездные поступления			
			Всего	дотация	субвенции	
Воложинский	232,0	144,40	87,60	87,60		37,8
Вишневецкий	174,4	89,30	85,10	85,10		48,8
Городьковский	144,9	78,80	66,10	66,10		45,6
Дорский	138,0	71,60	66,40	66,40		48,1
Першайский	128,3	96,10	32,20	32,20		25,1
Ивенецкий	182,8	104,10	78,70	78,70		43,1
Раковский	282,9	158,60	124,30	124,30		43,9
г.п Ивенец	158,5	102,00	56,50	56,50		35,6
Итого по нижестоящим	1 441,8	844,90	596,90	596,90		41,4
Районный	47 341,7	27 439,40	19 902,4	19 318,20	584,20	42,0
Всего	48 783,5	28 284,30	20 499,3	19 915,10	584,20	42,0

Основными источниками формирования доходов бюджета являются подоходный налог с физических лиц (12 884,8 тыс. рублей или 45,6 процента собственных доходов), налог на добавленную стоимость (7 242,8 тыс. рублей или 25,6 процента), налоги на собственность (3 313,1 тыс. рублей или 11,7 процента), другие налоги от выручки от реализации товаров (работ, услуг) (2 599,5 тыс. рублей или 9,2 процента).

Удельный вес неналоговых доходов составляет 1 887,5 тыс. рублей или 6,7 процента в общей сумме доходов.

Безвозмездные поступления из республиканского и областного бюджетов в бюджет района планируются в сумме 19 902,4 тыс. рублей (41,3 процента от общей суммы доходов), в том числе:

дотации – 19 318,2 тыс. рублей;

субвенции на финансирование расходов по развитию сельскохозяйственного производства, созданию дополнительной и

развитию действующей инфраструктуры производственных объектов агропромышленного комплекса – 584,2 тыс. рублей.

Исходя из имеющихся ресурсов расходная часть консолидированного бюджета района определена в сумме 48 186,7 тыс. рублей.

Расходы бюджета Воложинского района

тыс.рублей

Наименование расходов	Всего	Уд.вес в общих расходах, %	в том числе:			
			Сельские и поселковый бюджет	Уд.вес в расходах бюджетов района, %	Районный бюджет	Уд.вес в расходах районного бюджета, %
Социальная сфера	37 193,7	77,2			37 193,7	79,6
<i>Образование</i>	19 573,8	40,6			19 573,8	41,9
<i>Здравоохранение</i>	11 833,4	24,6			11 833,4	25,3
<i>Физическая культура и спорт</i>	1 116,3	2,3			1 116,3	2,4
<i>Культура</i>	1 793,1	3,7			1 793,1	3,8
<i>Социальная политика</i>	2 877,1	6,0			2 877,1	6,2
Жилищно-коммунальные услуги	4 515,7	9,4	427,7	29,7	4 160,5	8,7
Сельское хозяйство	1 383,0	2,9			1 383,0	2,9
Иные общегосударственные вопросы	194,1	0,4	74,9	5,2	119,2	0,3
Жилищное строительство	72,5	0,1			72,5	0,1
Госорганы общего назначения	2 905,3	6,0	930,9	64,5	1 974,4	4,2
Транспорт	461,0	0,9			461,0	1,0
Резервные фонды	265,8	0,5	8,4	0,6	257,4	0,5
Топливо и энергетика	900,2	1,8			900,2	1,9
Межбюджетные трансферты в областной бюджет	135,1	0,3			135,1	0,3
Охрана окружающей среды	47,0	0,1			47,0	0,1
Национальная оборона	20,6	0,1			20,6	0,1
Имущественные отношения	80,0	0,2			80,0	0,2
Бытовое обслуживание	12,7	0,1			12,7	0,1
Всего	48 186,7	100,0	1 441,9	100,0	46744,8	100,0

Расходы бюджета на финансирование жилищно-коммунального хозяйства

тыс.рублей

Наименование бюджетов	Субсидии на жилищно-коммунальное хозяйство	Текущий ремонт жилфонда	Капитальный ремонт жилфонда	Благоустройство, всего	в том числе		Прочие мероприятия в области ЖКХ	ВСЕГО
					уличное освещение	текущее содержание		
Воложинский				62,7	32,7	30,0		62,7
Вишневы				54,1	33,1	21,0		54,1
Городьковский				39,3	19,3	20,0		39,3
Дорский				41,5	19,5	22,0		41,5
Першаиский				45,3	23,3	22,0		45,3
Ивенецкий				77,2	50,2	27,0		77,2
Раковский				107,6	67,6	40,0		107,6
Итого				427,7	245,7	182,0		427,7
Районный	2 013,0	84,0	255,4	1 677,5	373,2	1 304,3	58,1	4 088,0
Всего	2 013,0	84,0	255,4	2 105,2	245,7	182,0	58,1	4 515,7

Первоочередные расходы бюджета района

Наименование	Исполнение за 2018 год	План на 2019 год, тыс. рублей	Темп роста	Удельный вес, %
ИТОГО расходы бюджета района	48 038,2	48 186,7	100,3	100,0
в том числе первоочередные расходы	37 639,8	41 789,8	111,0	86,7
Заработная плата с начислениями	26 656,9	30 366,3	113,9	63,0
Лекарственные средства и изделия медицинского назначения	951,8	1 034,5	108,3	2,1
Продукты питания	1 435,2	1 481,1	103,2	3,1

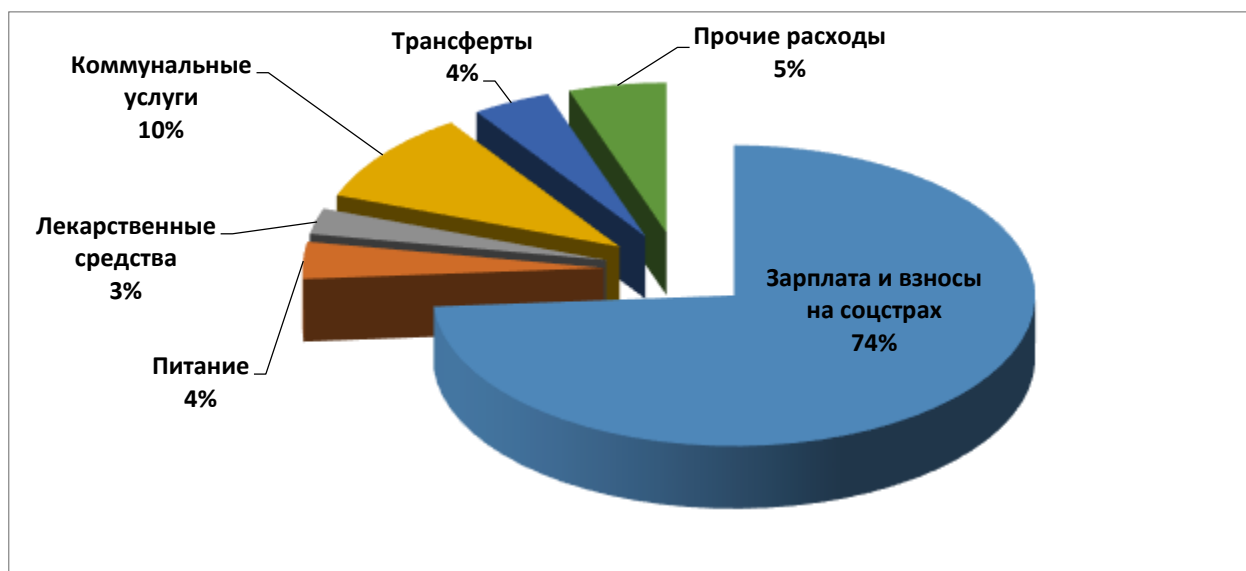
Оплата коммунальных услуг	3 361,1	3 947,3	117,4	8,2
Субсидирование услуг транспорта	417,1	461,0	110,5	1,0
Субсидирование жилищно-коммунальных услуг	2 455,8	2 013,1	82,0	4,2
Текущие бюджетные трансферты населению	1 388,4	1 511,2	108,8	3,1
Помощь в обеспечении жильем	65,4	75,1	114,8	0,2
Топливо	908,1	900,2	99,1	1,9

Объем средств районного бюджета на финансирование социальной сферы определен в сумме 37 193,7 тыс. рублей, или 79,8 процента расходов районного бюджета без учета средств, передаваемых в бюджеты других уровней, в том числе расходы на здравоохранение запланированы в сумме 11 833,4 тыс. рублей, на физическую культуру и спорт – 1 116,3 тыс. рублей, на культуру – 1 793,1 тыс. рублей, на образование – 19 573,8 тыс. рублей, социальную политику – 2 877,1 тыс. рублей.

Структура расходов бюджета на содержание учреждений социальной сферы

тыс.рублей

Наименование расходов	Образование	Здраво-охранение	Социальная политика	Культура	Физкультура	Всего	Отчет 2018 года	Рост к 2018 году, %
Заработная плата и взносы (отчисления) на соцстрахование	15186,7	8315,7	1909,9	1366,1	676,7	27455,1	23954,9	114,6
Питание	1172,2	306,4				1478,6	1433,7	103,1
Лекарственные средства		1034,5				1034,5	951,8	108,7
Коммунальные услуги	2074,4	943,7	47,3	251,3	382,3	3699,0	3133,9	119,6
Трансферты	49,1	649,2	875,5			1573,8	1451,4	108,4
Прочие расходы	1091,4	583,9	44,4	175,7	57,3	1952,7	2711,4	72,0
ВСЕГО	19573,8	11833,4	2877,1	1793,1	1116,3	37193,7	33637,1	110,6



Сформированный бюджет на 2019 год с учетом ограниченной ресурсной базы позволит обеспечить реализацию государственных гарантий, обеспечить ресурсами исполнение обязательств, принятых на местном уровне, обеспечить финансовую сбалансированность и социальную стабильность.